



Guía: Finalizar Designaciones

Esta guía explica para qué sirve y cómo se usa la opción de finalizar designaciones que hay disponible en el sistema GESVATEC.

01.

¿Para qué sirve esta opción?

Cuando marcamos una designación como *finalizada*, estamos indicando que **ya no queremos imprimir más etiquetas de esa designación**. Por lo tanto, podemos utilizar esta opción cuando ya no va a haber más producción de una finca.

Se pueden finalizar designaciones tanto en el **software de etiquetado Gesvatec** como en la **[web de Gesvatec](#)**.

¿Qué conseguimos al finalizar una designación?

- » El software no permite imprimir etiquetas de designaciones finalizadas: evitamos imprimir etiquetas por error.
- » Estamos informando a la entidad de control de que ya no vamos a imprimir más etiquetas de esa finca.


02.

Cómo finalizar designaciones en el software



Acceder al software con las credenciales e ir a la pantalla de *Consumos*.



Pulsar el botón de nuevo consumo  y seleccionar la *denominación* o *marca* del desplegable.



Seleccionar la *designación* que se desea finalizar del desplegable.



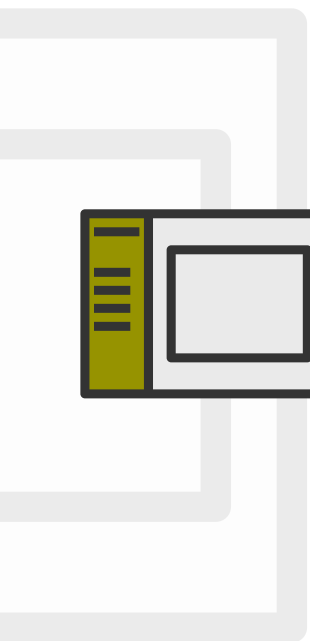
Marcar la casilla de Finalizar designación

Tenga en cuenta lo siguiente...

- La próxima vez que se vaya a la pantalla de *Consumos*, la designación finalizada aparecerá con el texto en color azul.
- Si queremos que una designación finalizada deje de estarlo, cuando vayamos a imprimir etiquetas tenemos que desmarcar la casilla de Finalizar designación


03.

Cómo finalizar designaciones en la web



Acceder al área privada de la web e ir a la página de *Gestión --> Designaciones*.





A la derecha de la designación que se quiera finalizar, pulsar el botón de  (finalizar designación).



Aceptar el mensaje de confirmación.

Tenga en cuenta lo siguiente...

- Las designaciones finalizadas tendrán un icono de 
- Si queremos que alguna designación finalizada deje de estarlo, tenemos que pulsar el botón de  de su derecha y aceptar el mensaje de confirmación.

Gesvatec Support Team (GST)

Si tiene algún problema o pregunta, no dude en enviar su consulta a suporte@gesvatec.com

