



Guía Rápida para actualizar Gesvatec

Esta guía ofrece instrucciones básicas para actualizar el Software de Etiquetado GESVATEC a la última versión.

01. Requisitos



- » Tener instalada la versión 4.0.0.0 o superior de Gesvatec
- » Cuenta de usuario de Windows con privilegios de administrador
- » Conexión a internet (para descargar el fichero de actualización)




Si tienen instalada la versión 3.0.9.0 (o inferior) del Software de Etiquetado Gesvatec, envíen un correo a soporte@gesvatec.com y les ayudaremos a actualizar el programa.






02. Proceso de actualización



Acceda a la parte privada de <https://www.gesvatec.com> con sus credenciales.

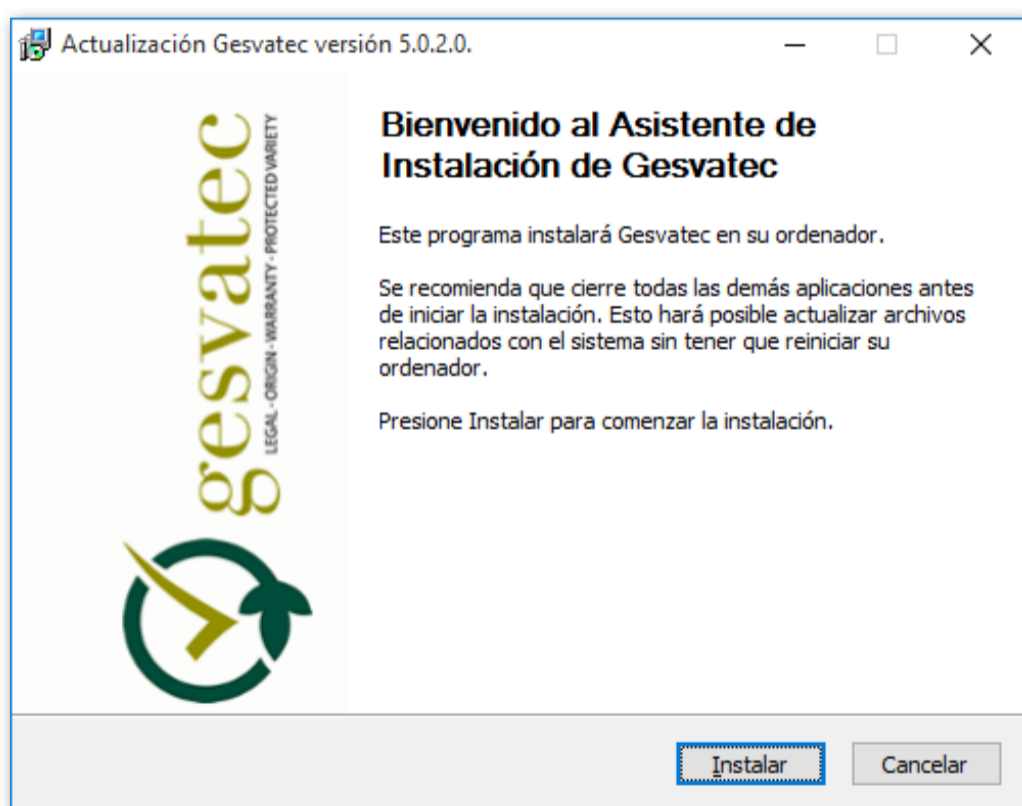


En la sección de **Descargas** (en la parte inferior de la Intra web) encontrará el actualizador de Gesvatec. Para descargarlo haga clic en el botón 

Nombre	Tipo	Versión	Fecha	Tamaño	
Gesvatec	Etiquetado	5.0.2.0	13/12/2017	0,64 Mb.	
Manual: Etiquetado (Nueva versión 5) 	Documentación	1.0.8.0	18/04/2018	1,40 Mb.	
Manual: Web (Etiquetador) 	Documentación	1.0.6.0	05/01/2017	1,40 Mb.	



Ejecute el archivo y siga las instrucciones del actualizador. El proceso de actualización debería completarse en pocos minutos.



Gesvatec Support Team (GST)

Si tiene algún problema o pregunta relacionado con la actualización, envíe su consulta a soporte@gesvatec.com

